


Lo stato di salute dei toscani e del Servizio sanitario regionale

RELAZIONE SANITARIA REGIONALE 2016

ARS Toscana

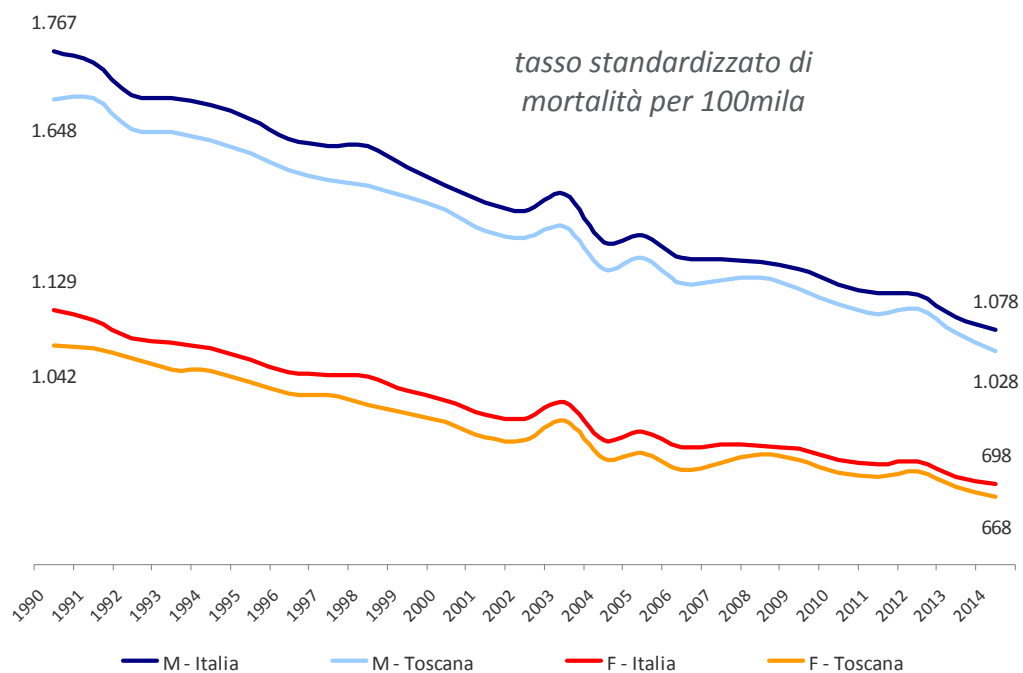
4 luglio 2017 – Salone Brunelleschi, Istituto degli Innocenti - Firenze

la popolazione toscana - 2016



- Saldo della popolazione **NEGATIVO**
- per **1** giovane **under 15** si contano **2** anziani

mortalità in Toscana



Toscana **5°** regione
per mortalità più bassa

decessi evitabili
2010-2014




per interventi di
prevenzione primaria



per diagnosi precoce e terapie e
assistenza sanitaria adeguata

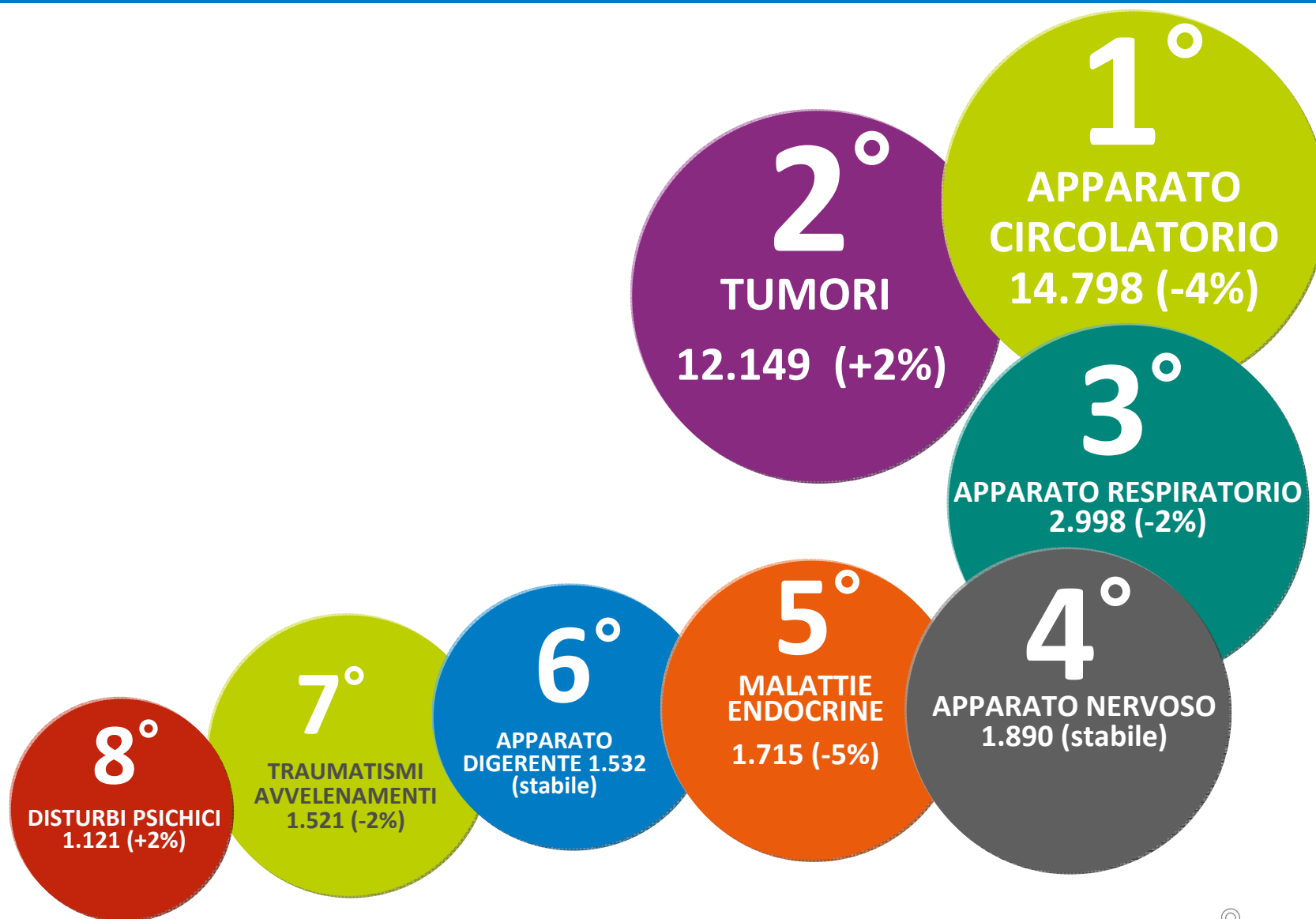
speranza di vita

Dati Istat 2016

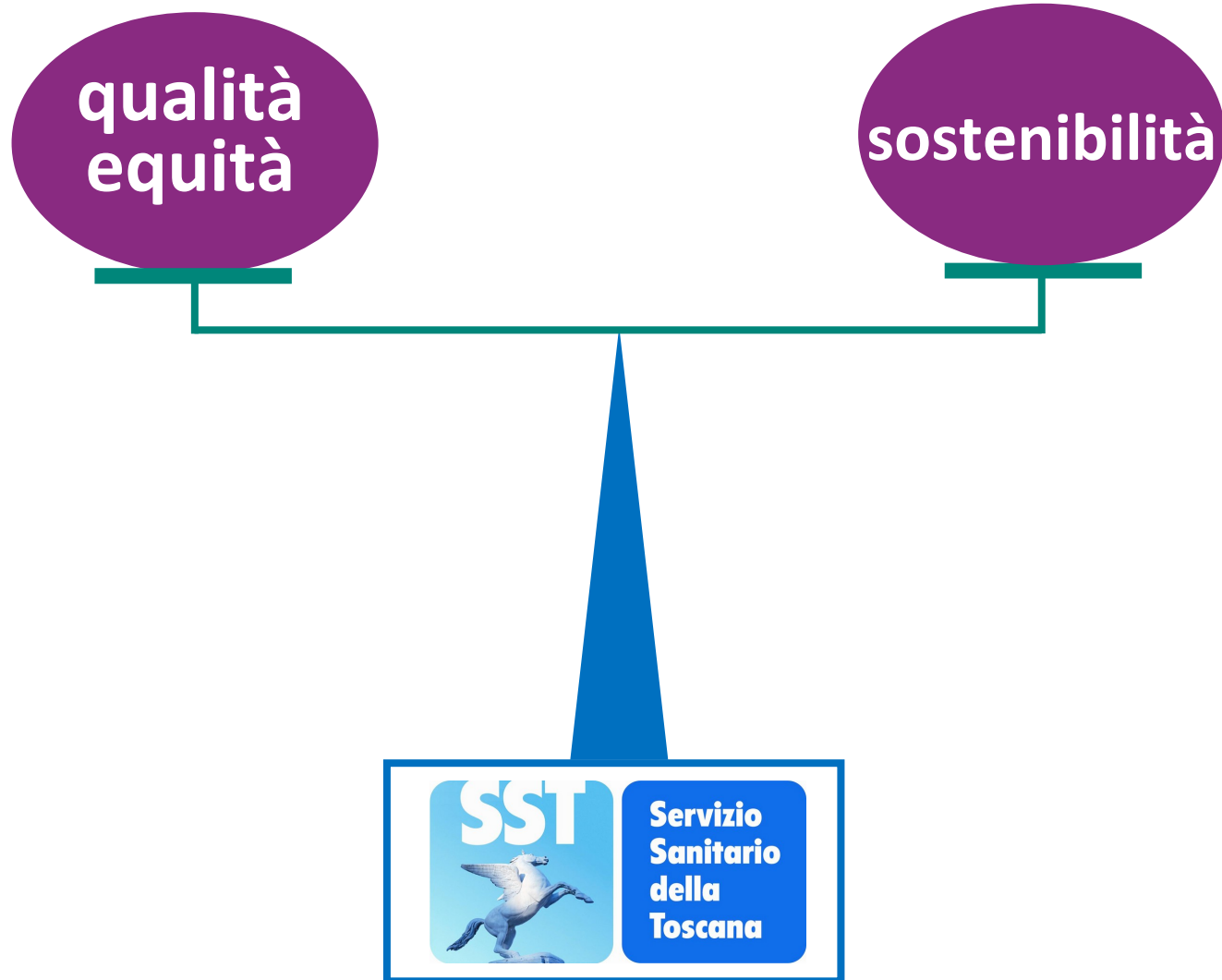


- ▶ la Toscana è tra le **5** regioni più longeve
- ▶ su 10 anni di attesa di vita guadagnata gli **uomini** ne vivono in buona salute **7,5** e le **donne 6,9**

le principali cause di morte dati Istat 2014, 2013



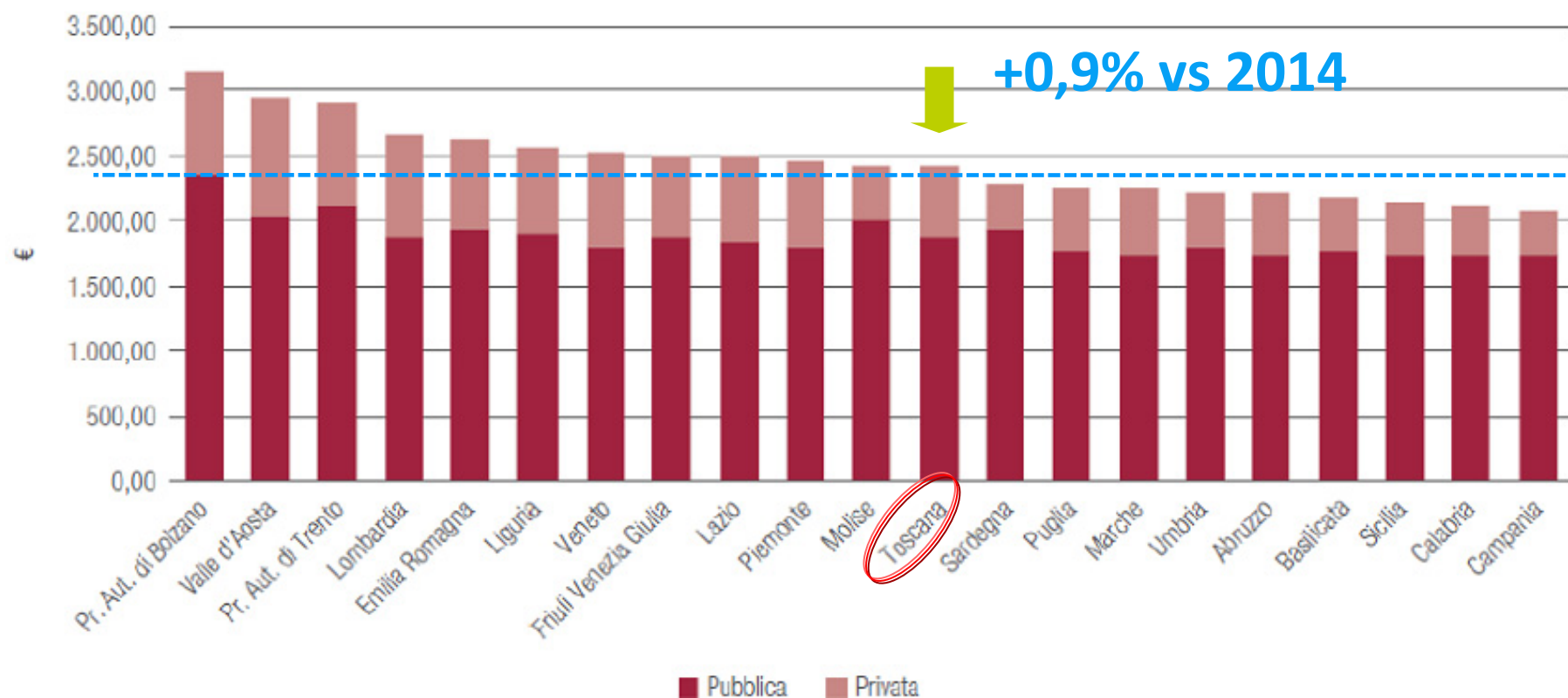
la sfida per la salute – le cure



spesa sanitaria pro capite

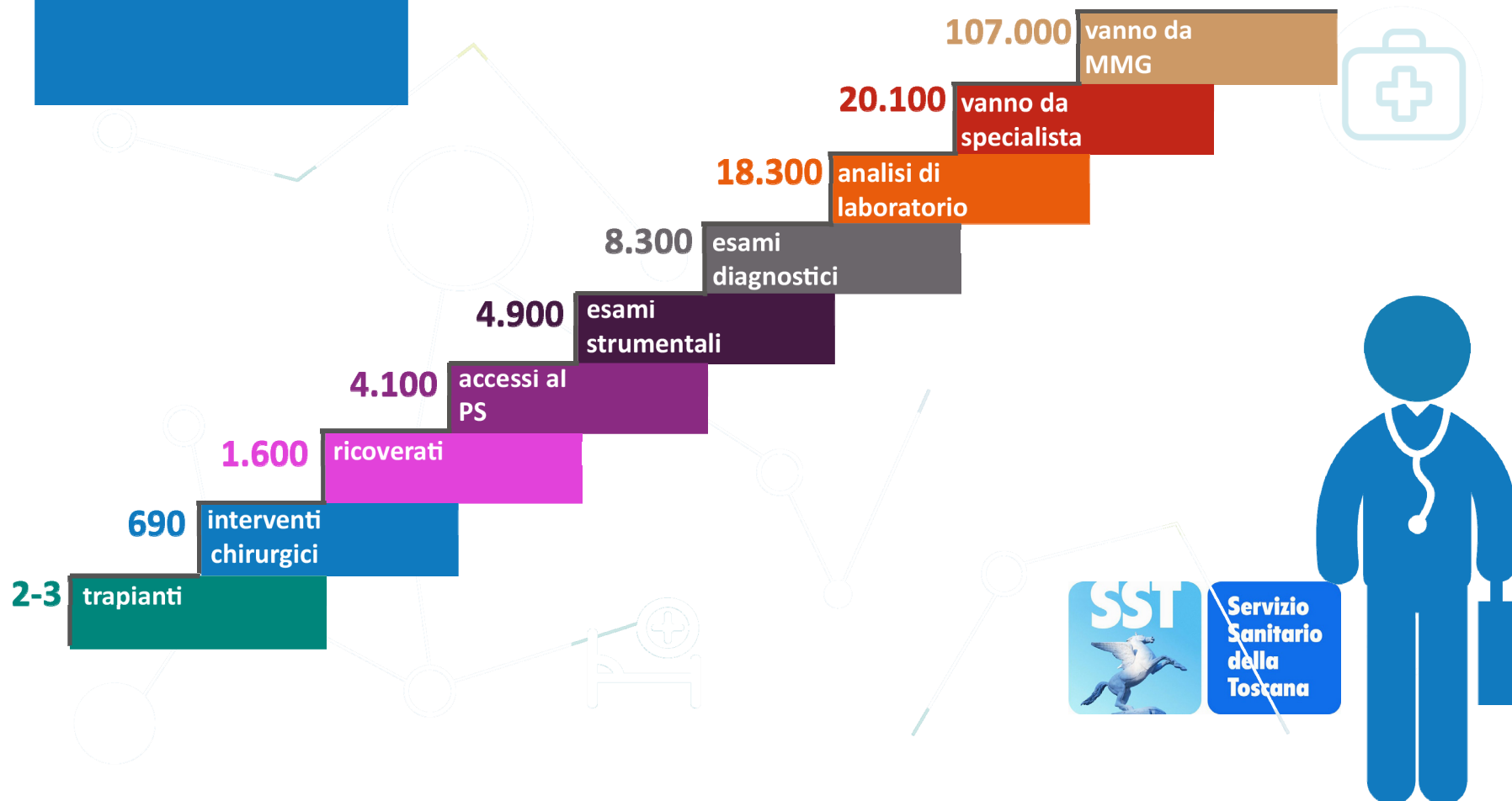
Fonte: Ministero Economia e Finanze, Istat 2016 – C.R.E.A Sanità

Spesa sanitaria pro-capite Italia = 2.420 €



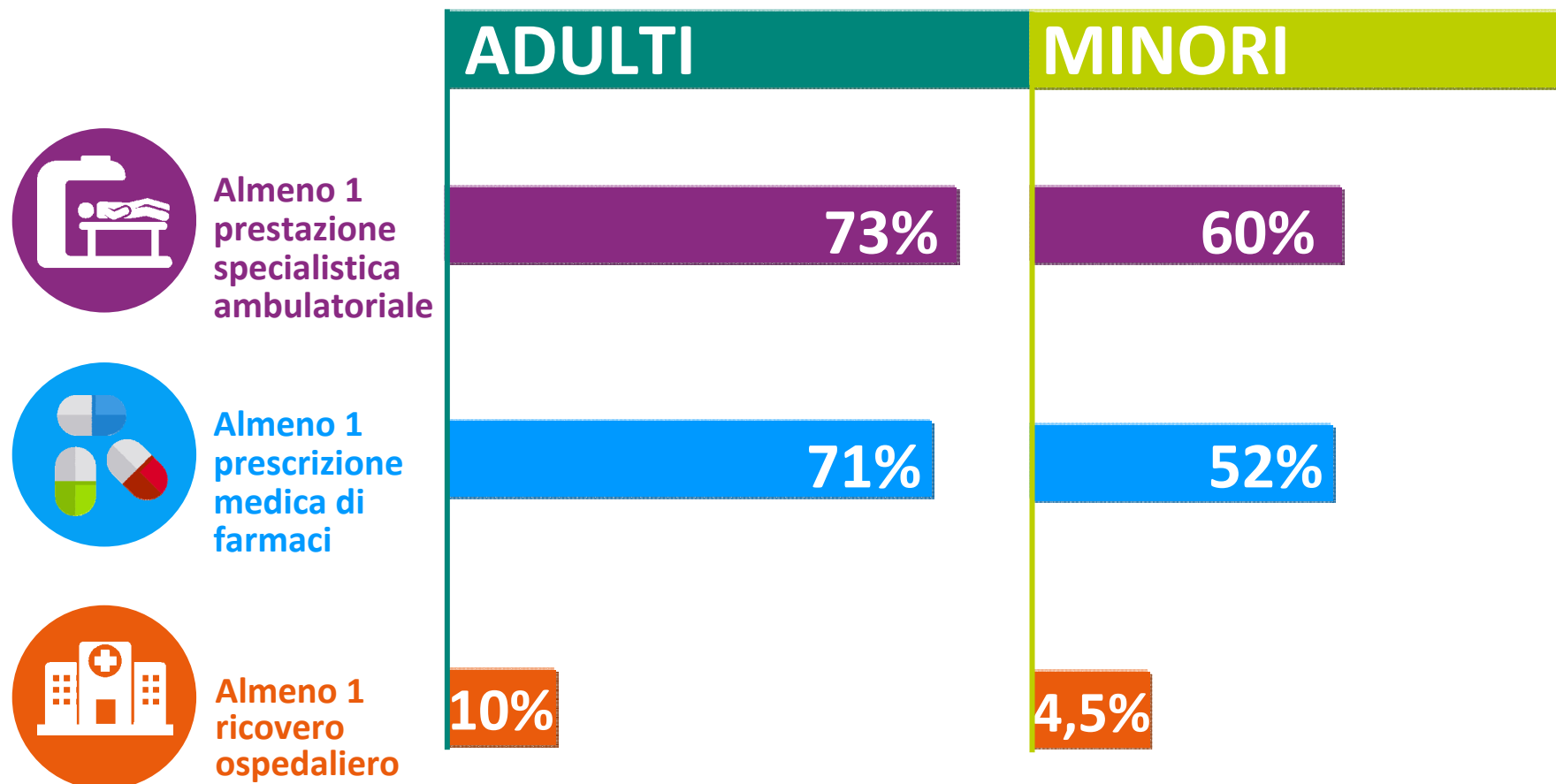
**1 giorno
in Toscana:**

**nascono 75 bambini
muoiono 116 persone**

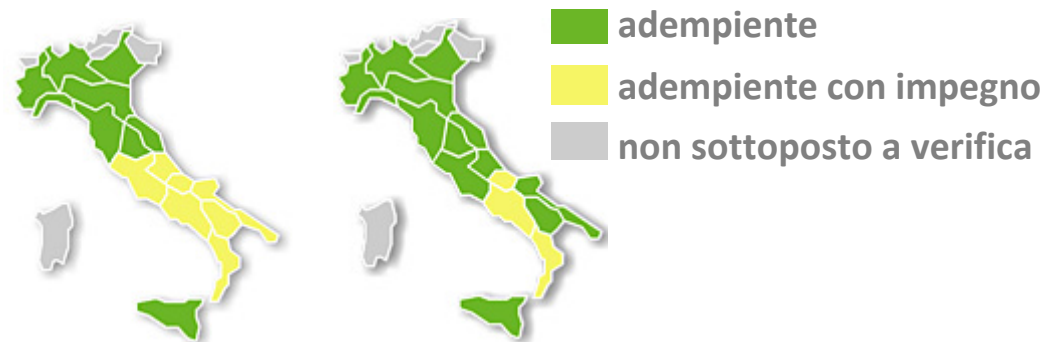


i consumi sanitari


Residenti toscani - 2016




mantenere le promesse: i LEA




2011



2012



2013



2014



2015

Volumi di attività

Toscana, 2016

% di ospedali che operano
"sotto soglia"

Numero di parti



7/27 = **26%**

Interventi chirurgici per tumore alla mammella



16/27 = **59%**

Interventi chirurgici per tumore del polmone



5/8 = **63%**

Esiti PNE

Toscana, 2015

Il 93% dei risultati degli
ospedali toscani è in
media o migliore rispetto
alla media italiana

2012

91%

91%

90%

2015

93%

Tempi di attesa

Toscana, 2016

Specialità con maggiore
criticità per liste di attesa

- urologia
- urologia oncologica
- ortopedia



Non c'è correlazione tra
numero di interventi e
tempi di attesa, in
particolare per le
patologie oncologiche

cure primarie ai malati cronici Toscana, 2016



1 milione e
440 mila malati
cronici



115 AFT

valore delle cure



“pratiche evidence
based”



ricoveri per cause
mediche

i medici che fanno sanità d'iniziativa hanno
mostrato i migliori risultati




costi pro-capite in aumento, soprattutto
per spesa farmaceutica a erogazione
diretta



ampia variabilità tra le AFT e tra i singoli
medici


assistenza socio-sanitaria agli anziani non autosufficienti

Toscana, 2016



130mila
anziani non
autosufficienti

rispetto alla media nazionale



anziani
in RSA



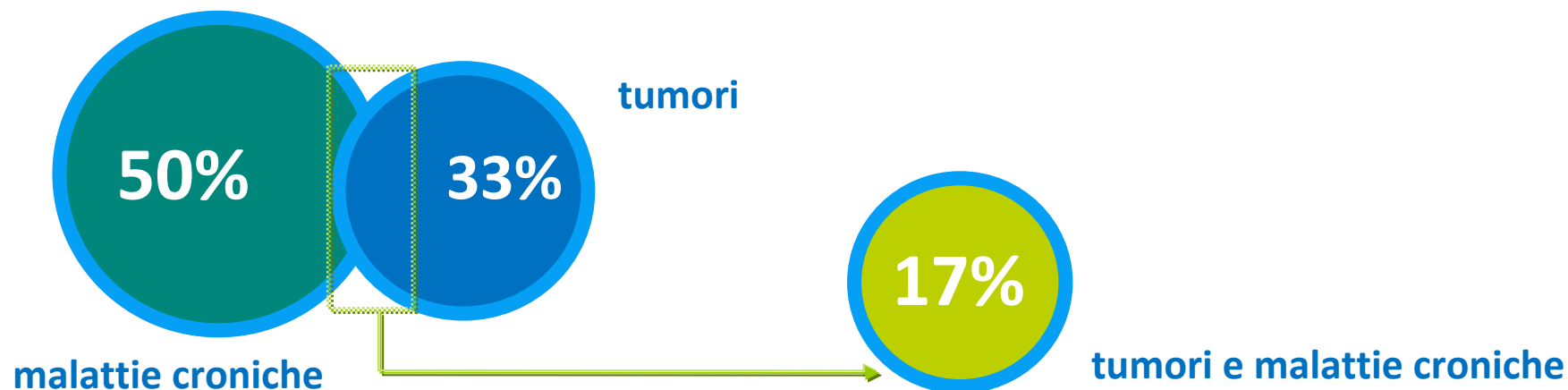
anziani in
assistenza
domiciliare



sistema informativo da migliorare

le cure alla fine vita Toscana, 2015

18.601 deceduti nel 2015



nell'ultimo mese di vita ...

almeno 1
accesso al pronto
soccorso
34%

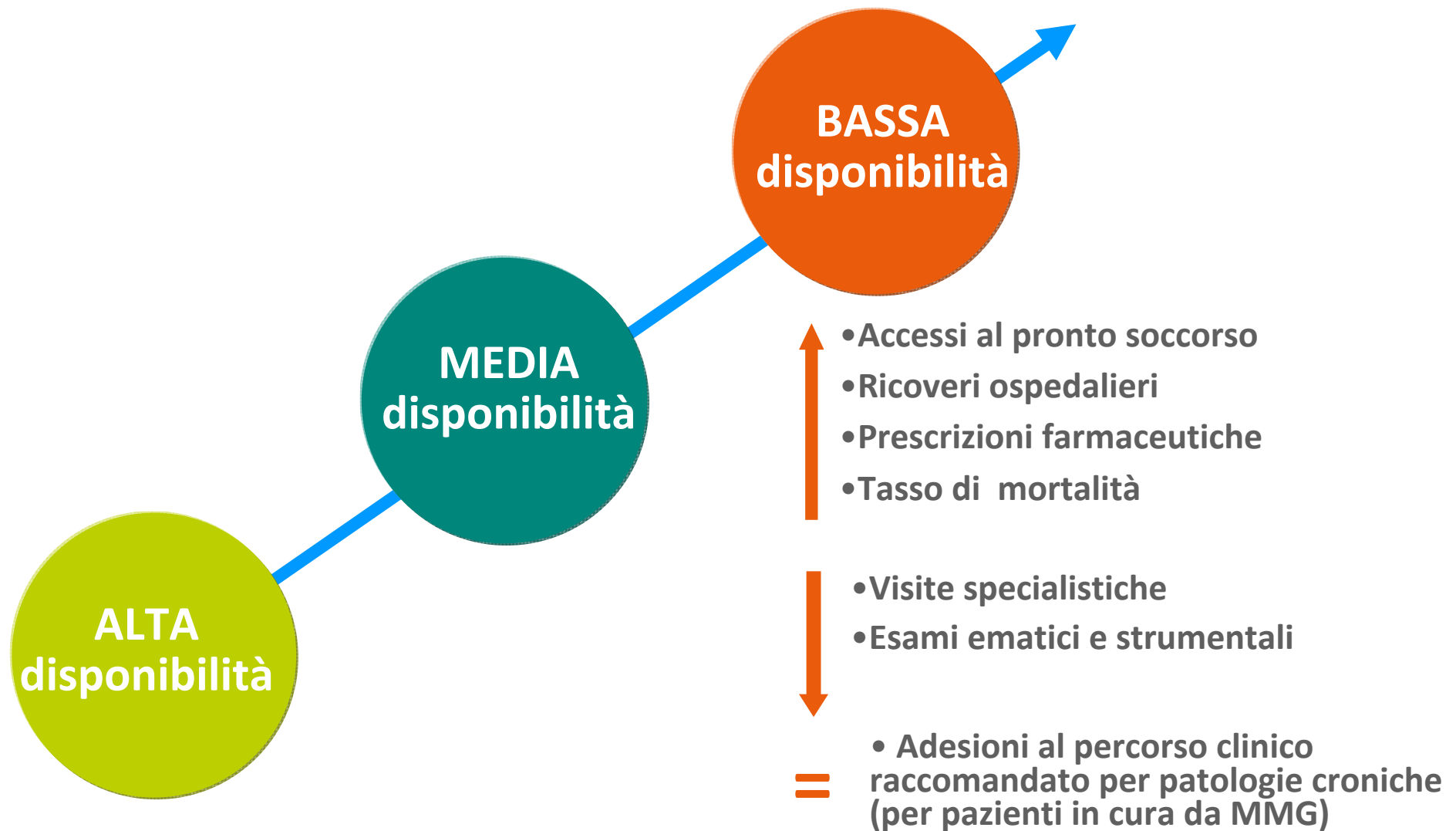
almeno 1
ricovero
ospedaliero
75%

8,3% muore in
hospice

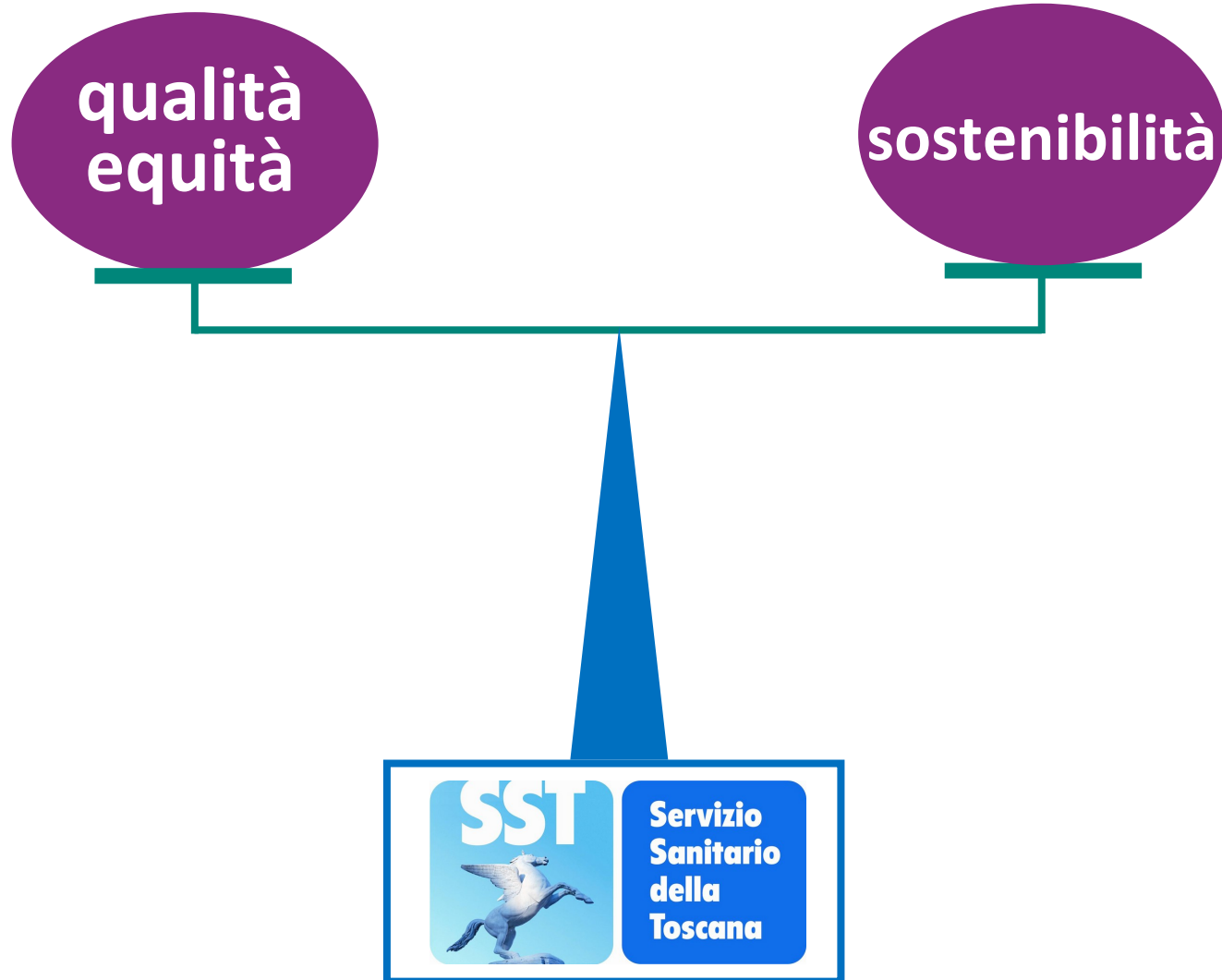
45,5% muore in
ospedale

disponibilità di risorse individuali e uso del SSR

residenti in Toscana – 2011



la sfida per la salute – la prevenzione



Screening oncologici Toscana, 2015

% popolazione che ha eseguito
l'esame anni 2013-2015

ranking e andamento
toscano



mammografico
donne
50-69 anni



cervicale
donne
25-64 anni



colon rettale
popolazione
50-69 anni



antibiotico-resistenza Toscana, 2015



Il **consumo di antibiotici** negli ospedali toscani e nel territorio è inferiore a quello italiano e a molti altri paesi europei prescrizioni di **chinoloni** e **carbapenemi**.



L'antibiotico-resistenza è stabile nelle diverse specie batteriche patogene monitorate. Rimangono critici i dati relativi alle resistenze per ***Staphylococcus aureus***, ***Escherichia coli***, ***Klebsiella pneumoniae***, ***Acinetobacter spp.***

le vaccinazioni Toscana, 2016



2016

diminuzione delle vaccinazioni obbligatorie e raccomandate.

Meningococco C copertura vaccinale stabile in Toscana (90,7%) in aumento in Italia (80,7%)

Per nessuna vaccinazione la copertura a 2 anni dalla nascita raggiunge la soglia del :
(in Toscana e in Italia)

95%

Copertura vaccinale per Morbillo/parotite/rosolia (Italia 87,2)

89,3%



Copertura vaccinale anti-papilloma virus



in diminuzione

83% 2011

73% 2015



Copertura vaccinali contro l'influenza stagionale negli anziani OVER 65



in diminuzione

71% 2009-2010

52% 2015-2016

come 10 anni prima

Nessuna regione raggiunge la soglia di copertura minima del 75%

oggi è domani Toscana, 2020

Ministerial Statement

THE NEXT GENERATION of HEALTH REFORMS

OECD Health Ministerial Meeting



RAPPORTI ISTISAN 16|26

ISSN: 1123-3117 (cartaceo) • 2384-8936 (online)

Salute in Italia e livelli di tutela: approfondimenti dalle indagini ISTAT sulla salute

A cura di G. Costa, R. Cialesi, A. Migliardi,
L. Gargiulo, G. Sebastiani, P. Ruggeri e F. Menniti Ippolito


The WHO Regional Office for Europe

The World Health Organization (WHO) is a specialized agency of the United Nations created in 1948 with the primary responsibility for international health matters and public health. The WHO Regional Office for Europe is one of six regional offices throughout the world, each with its own programme geared to the particular health conditions of the countries it serves.

Smart governance for health and well-being: the evidence



Tackling Wasteful Spending on Health



NICE National Institute for
Health and Care Excellence



Transition between inpatient hospital settings and community or care home settings for adults with social care needs

NICE guideline
Published: 1 December 2015
nice.org.uk/guidance/ng27

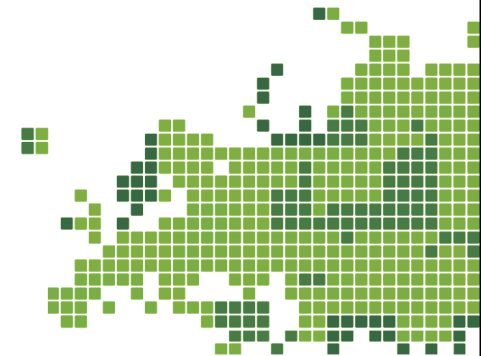
Health System Efficiency

46

Health Policy
Series

How to make measurement matter for policy and management

Jonathan Cylus
Irene Papanicolas
Peter C. Smith



European
Observatory
on Health Systems and Policies



ARS TOSCANA
agenzia regionale di sanità

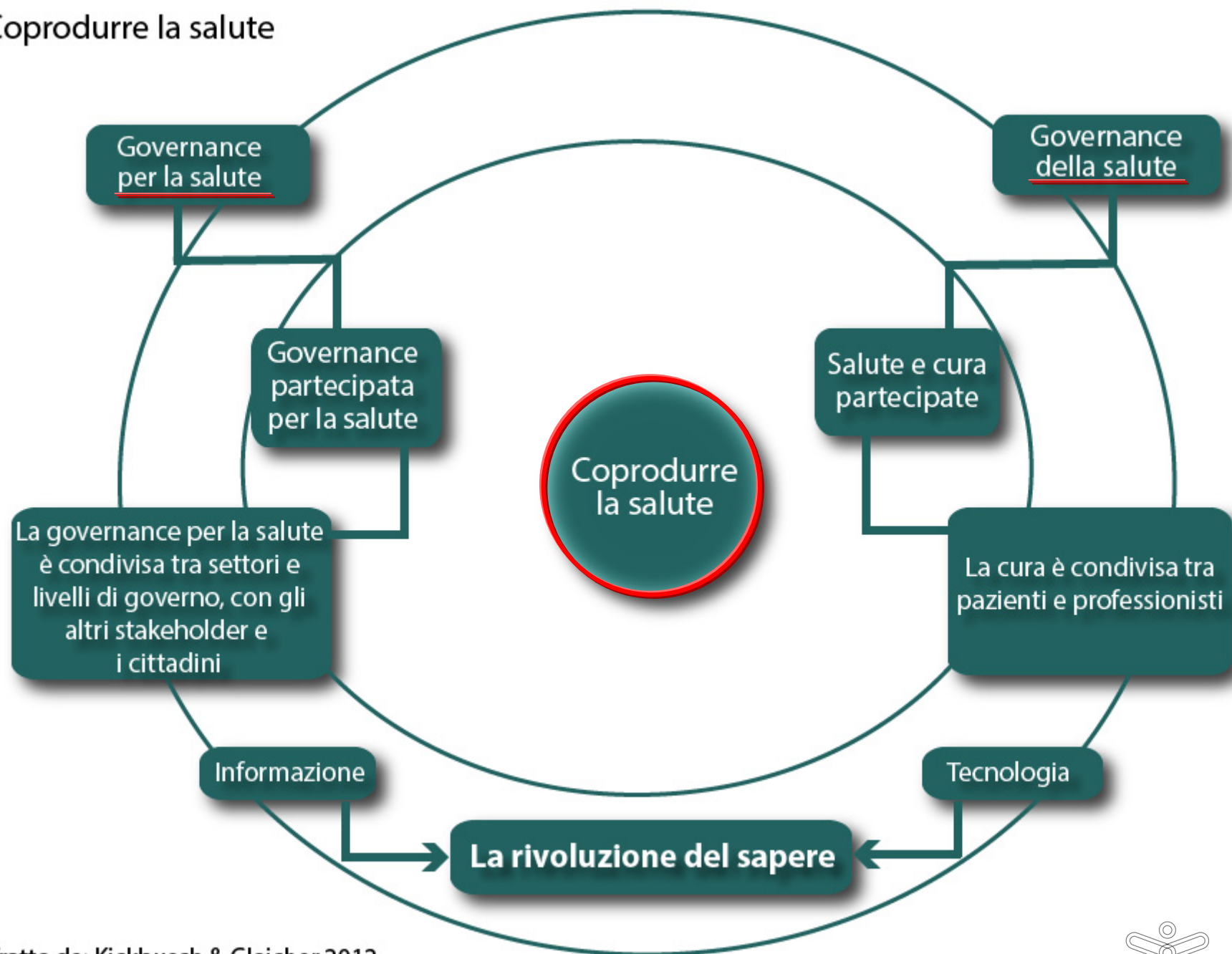
parole nuove e parole antiche

SICUREZZA
SOSTENIBILITÀ
QUALITÀ
PERTINENZA
GOVERNANCE
SALUTE
DIRITTI
EQUITÀ

CONOSCENZA

VALORE

Coprodurre la salute



Tratto da: Kickbusch & Gleicher 2012



ARS TOSCANA
agenzia regionale di sanità

